

# IDP 受験確認書

事前に必ずお読みください




## 試験会場


- 会場名  
英会話 Beyond
- 住所  
仙台市青葉区中央2丁目2-10 仙都会館 3F
- アクセス  
仙台駅より徒歩約5分



## 会場MAP



[Google map](#)



## 3技能試験 (AM)

(Listening, Reading, Writing)

集合時間

**9:30 am – 9:45 am**

\*上記の時間より前のご来場はご遠慮ください。

試験時間

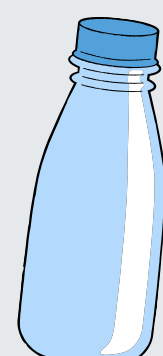
10:00 am - 1:00 pm (予定)



## 当日の持ち物




**パスポートの原本**



**無色透明なボトルのお水 (任意)**

(お茶・炭酸水・スポーツドリンクなどは不可)



## スピーキング試験 (PM)

\*ビデオコール・スピーキングテストを予定しております。

集合時間

スピーキングテスト開始**15分前**

所要時間

11～14分



## スピーキング試験時間の確認



[Idp login](#)



- ◆ テスト当日は、有効なパスポートの原本が必要です。パスポートを忘れた場合、受験できません。
- ◆ 集合時間を過ぎて到着した場合は遅刻となり、受験できません。日程変更やご返金はできかねますため、ご注意ください。
- ◆ 受付からテスト終了まで、途中休憩はありません。
- ◆ セキュリティの都合上、コンピュータ試験終了後、午後の試験準備のためテストセンターを施錠させていただきます。各自スピーキングテストの集合時間に合わせて再度ご来場ください。
- ◆ 試験で使用する筆記用具は、テストセンターで用意しております。
- ◆ 英字の入った服の着用は、不正行為とみなされる可能性がありますので、ご遠慮ください。
- ◆ 会場によっては、大きなお荷物のお預かりに制限があり、お預けいただけない場合があります。
- ◆ 会場内への食べ物や匂いのする飲み物の持込み、飲食はできません。
- ◆ ビデオコールスピーキングテストについては[こちら](#)をご確認ください。



# IDP 受験確認書

事前に必ずお読みください

## IELTS規定

- ◆ 成績証明書は4科目すべて受験した場合にのみ発行されます。**1科目でも受験しなかった場合や白紙で提出した場合には、成績証明書は発行されません。**部分的なスコアの開示もございません。
- ◆ テスト当日はIELTSグローバルレギュレーションに基づき、本人確認のため顔のお写真とFinger Scanを登録いたします。写真撮影の際は眼鏡等を外していただきます。撮影した写真は成績証明書に掲載されます。
- ◆ 試験中に携帯電話、腕時計等の電子機器類の持ち込みが確認された場合、試験の継続不可、または試験結果が無効となる可能性がございますので、試験当日はスタッフの指示に従い、お荷物は所定の場所へお預けください。
- ◆ 試験当日にパスポートを忘れて受験できなかった場合は欠席扱いとなりキャンセルや日程変更は出来かねます。取りに戻られても集合時間に間に合わない場合は受験できません。
- ◆ 試験当日に何らかの事情により開始時間が遅れる場合がございます。予めご注意ください。
- ◆ 忘れ物や紛失に関しまして、弊社では一切の責任を負いかねます。
- ◆ 18歳未満の方は、未成年同意書の提出が必須です。未提出の場合はご受験いただけません。
- ◆ 特別措置をご希望の方は事前に審査が必要となります。試験当日にお申し出いただいてもご案内致しかねます。

## 遅刻や欠席

## 会場へのご連絡は不要です

交通機関の遅延や忘れ物など 何らかの事情 により集合時間に間に合わない場合でも、試験当日に遅れてご受験いただくことはできません。日程変更をご希望の場合は以下の審査フォームをご提出ください。パスポート忘れなどは欠席扱いになります。

必ず詳細をご確認の上、ご申請ください。

- ① 交通機関の遅延証明書を取得
- ② 当日中に審査フォームを提出（変更可能かどうか審査いたします）
- ③ 後日カスタマーサポートよりご連絡




## 試験結果

試験結果は受験後5日以内にご自身のアカウントよりご確認ください。また、成績証明書のPDF（eTRF）をダウンロードしてお使いいただけます。印刷された成績証明書をご希望の方はフォームより申請してください。再採点（EOR）やOne Skill Retake（OSR）をご希望の方は、結果が開示されてからご自身のアカウント内でお申込みが可能です。

## お役立ち情報 QRコード

[未成年同意書](#)



[日程変更  
キャンセル規定](#)



[会場詳細ページ](#)





# IDP Confirmation Notice

Please check the information in advance



## Test Venue

● Name

**Beyond English School**

● Address

3F, Sendai Kaikan Building, 2-2-10 Chuo, Aoba-ku,  
Sendai-shi, Miyagi, Japan

● Access

5-minute walk from Sendai station



## MAP



[Google map](#)



## Listening, Reading, Writing (AM)

### Arrival Time

**9:30 am – 9:45 am**

\*Please refrain from arriving before the time stated above.

### Test Start - Finish

10:00 am - 1:00 pm (approx.)



## What to bring on the test day




### Original Passport



### Water in a clear and colorless plastic bottle (Optional)

\*Tea, carbonated water, sports drinks, etc.,  
are not allowed.



## Speaking Test (PM)

\*The Speaking Test will be Video Call Speaking test.

### Arrival Time

By **15 minutes before** your speaking  
test start time

Test Duration : 11~14 mins



## Check my speaking test time



[Idp login](#)



- Candidates must arrive at the test venue within the arrival time stated above. Please note that we are unable to accommodate schedule changes or offer refunds.
- If you arrive after the arrival time, you will be considered late and will not be allowed to take the test.
- A valid passport is required on the test day. If you forget your passport, you will not be allowed to take the test.
- There will be no breaks from the registration until the test is completed.
- For security reasons, after the computer-based test ends, the test center will be locked for the following session.
- Please return at your designated time of your speaking test. (15mins before)
- Writing instruments required for the test will be provided by the test center.
- Clothing with English letters may be considered a violation of test regulations, so please avoid wearing such items.
- Some test venues may have restrictions on storing large luggage, and we may not be able to keep your belongings.
- Food and beverages with strong odors are not allowed inside the venue.
- Eating inside the venue are also prohibited.
- Please check [here](#) for information about the Video Call Speaking test.



# IDP Confirmation Notice

Please check the information in advance

## IELTS Regulation

- ◆ A Test Report Form (TRF) will only be issued if all four test components are completed. If you do not take even one component or submit a blank answer sheet, no TRF will be issued, and partial scores will not be disclosed.
- ◆ You must consent for your identity to be verified on the test day. This may include your photograph and signature taken and your fingerprints scanned. (You will be required to temporarily remove any covering from your face. Any candidate who refuses to have a photograph taken will not be allowed to sit the test and will not be entitled to ask for a refund. The photograph taken by the centre will appear on your Test Report Form.)
- ◆ If any electronic devices such as smartphones, watches, etc. are found to be brought in during the test, please ensure that they are left in the designated area, as this may invalidate the test results.
- ◆ If you forget your passport on the test day and are unable to take the test, you will be marked as absent, and cancellations or rescheduling will not be possible. Even if you retrieve your passport, you will not be allowed to take the test if you miss the check-in time.
- ◆ Please note that the test start time may be delayed due to unforeseen circumstances.
- ◆ We are not responsible for any lost or forgotten items.
- ◆ Candidates under the age of 18 must submit the Consent Form. If not submitted, the test cannot be taken.
- ◆ If you require special accommodations, prior approval is necessary. Requests cannot be accepted on the test day.

## Lateness and Absence

No need to contact the venue.

If you are unable to arrive by the check-in time due to reasons such as public transportation delays or forgotten items, you will not be allowed to take the test on the same day. If you wish to reschedule, please submit the rescheduling request form below. Forgetting your passport will be considered an absence.

1. Obtain a public transportation delay certificate.
2. Submit the review form on the same day.  
(we will assess whether a reschedule is possible).
3. You will be contacted by customer support at a later date.

Please make sure to review the details carefully before submitting your application.



## Test Result


Your test results will be available for you to check within 5 days after the test through your account. You can also download the PDF version of your Test Report Form (eTRF). If you wish to receive a printed copy of your Test Report Form, please submit a request through the form. If you would like to request an Enquiry on Results (EOR) or a One Skill Retake (OSR), you can apply through your account after the results have been released.

## QR Code

[U18  
Consent Form](#)



[Cancellation  
Transfer Policy](#)



[Venue](#)

