

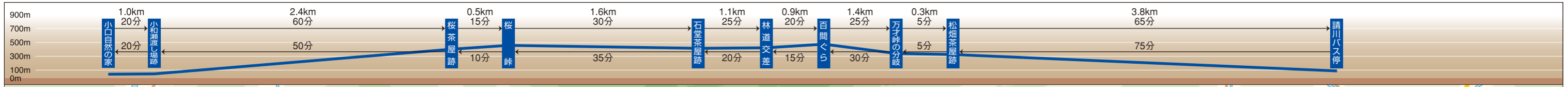
小口から、県道をしばらく歩き、小和瀬へ。ここ小和瀬が小雲取越の起点になります。小和瀬から古道に入ると途中の桜茶屋跡までは、急な登り坂が続きます。桜峠を越えればこの小雲取越コースは比較的快適な尾根道が続きます。途中で現れる茶屋跡で歴史に思いを馳せ、百間ぐら等の眺望の名所で奥深い熊野の風景を愛でながら歩き、雄大な熊野川の流れを望めばゴールの請川はもうすぐです。

小雲取越

こぐち 小口(新宮市熊野川町) ~ 請川(田辺市本宮町)

歩行距離 13.0km
標準歩行時間 4時間25分
標準所要時間 5時間35分

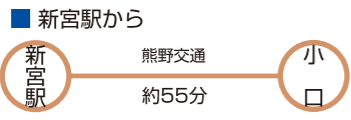
小口から、桜峠を越えて本宮町請川へ。大雲取に比べれば、比較的アップダウンも少なく、木立の中快適なハイキングをお楽しみいただけます。



凡例		
	王子	休憩所
	トイレ	水飲み場
	コンビニ	見晴らしポイント
	宿泊施設	朝夕陽100選
	公衆電話	小雲取番号道標
	緊急電話	バス停
	自販機	神社
	スタンプ	道標

スタート地点までのアクセス

大雲取を歩いて小口でお泊まりいただくのが一般的ですが、「新宮駅」から本宮大社方面行きのバスに乗り、「神丸」バス停で下車。「神丸」バス停で「小口」行きの間運転バスに乗り換えることもできます。(運行状況は曜日により異なります。)

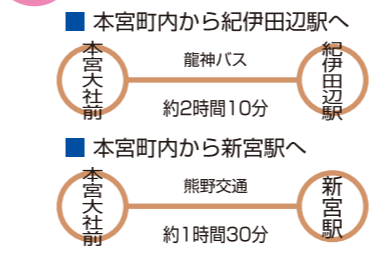


このコースの歩き方

お問い合わせ
熊野本宮観光協会 0735-42-0735

- 小口から請川に向かって歩く**
前日、小口に宿泊し、請川に向かって歩きます。請川到着後は、請川から熊野本宮大社まで歩くか路線バスを使う方法があります。または、路線バスで請川から川湯温泉、湯の峰温泉、渡瀬温泉へ行き宿泊する方法もあります。
- 請川から小口に向かって歩く**
前日、本宮周辺(川湯温泉、湯の峰温泉、渡瀬温泉)に宿泊し、路線バスで請川バス停まで行き、小口に向かって歩き始めます。小口に到着後は夕方のバスで新宮市に移動する方法と、小口に宿泊し、翌日、大雲取越を歩いて熊野那智大社へ向かう方法もあります。

お帰りは



標準の歩行記録 (参考行程:見学時間等を含む。小口で宿泊し早朝スタートちなみに前日は大雲取越を歩きました。)

小口	8:00	小和瀬	8:20	桜茶屋跡	8:25	桜峠	9:50
(急坂を登り終えて長めに休憩)							
石堂茶屋跡	10:20	林道交差	10:25	百間ぐら	10:50	万才の峠分岐	11:45
(眺望の名所で休憩)							
松畑茶屋跡	11:50	請川バス停	12:30	路線バスまたは徒歩で熊野本宮大社へ。	13:35	その後、本宮周辺で宿泊。	
(昼食の小休止:お弁当)							